TOEKOMST-BESTENDIGHEID

sessie #1 | 14 september 2020

GOVERNANCE

sessie #2 | 14 december 2020

INCLUSIE

sessie #3 | 22 februari 2021

AAN HET EINDE VAN DE OCHTEND…

… zit de **opdracht Driekwart** weer fris in ieders hoofd.

… hebben we **inspiratie** opgedaan over hoe om te gaan met deze opdracht.

… hebben we **concrete ideeën** over de volgende stappen, zowel binnen de scholen als op SWV-niveau.

PROGRAMMA

Waar staan we in de opdracht Driekwart?

Inleiding door Mirjam van Oers, directeur SWV VO 30 06

Kansen binnen grenzen: lessen uit de jeugdzorg en GGZ

Key-note door Dr. Xander Koolman

Parallellen tussen zorg en (passend) onderwijs

Gesprekstafels

De volgende stap

Plenaire inleiding op tweede deel van de ochtend

Uitwerking van de volgende stap

Gesprekstafels

Plenaire samenvatting en afsluiting

Inleiding

WAAR STAAN WE IN DE OPDRACHT DRIEKWART?

Mirjam van Oers
directeur SWV VO 30 06

Op basis van deelname 2012

LWOO

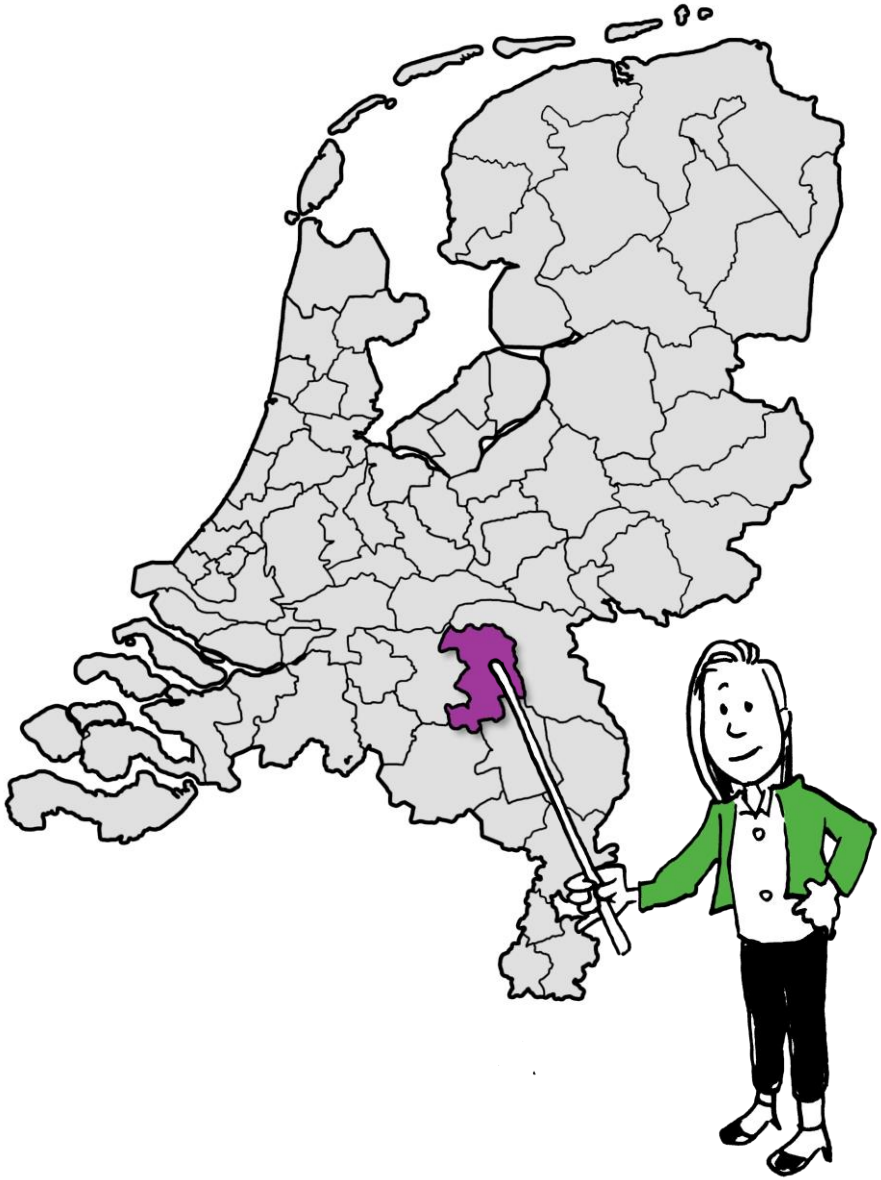

SWV VO 30 06

vs.

NL

LWOO

SWV VO 30 06 18,9%

Landelijk gem. 10,4%

Oranje = LWOO < 15%

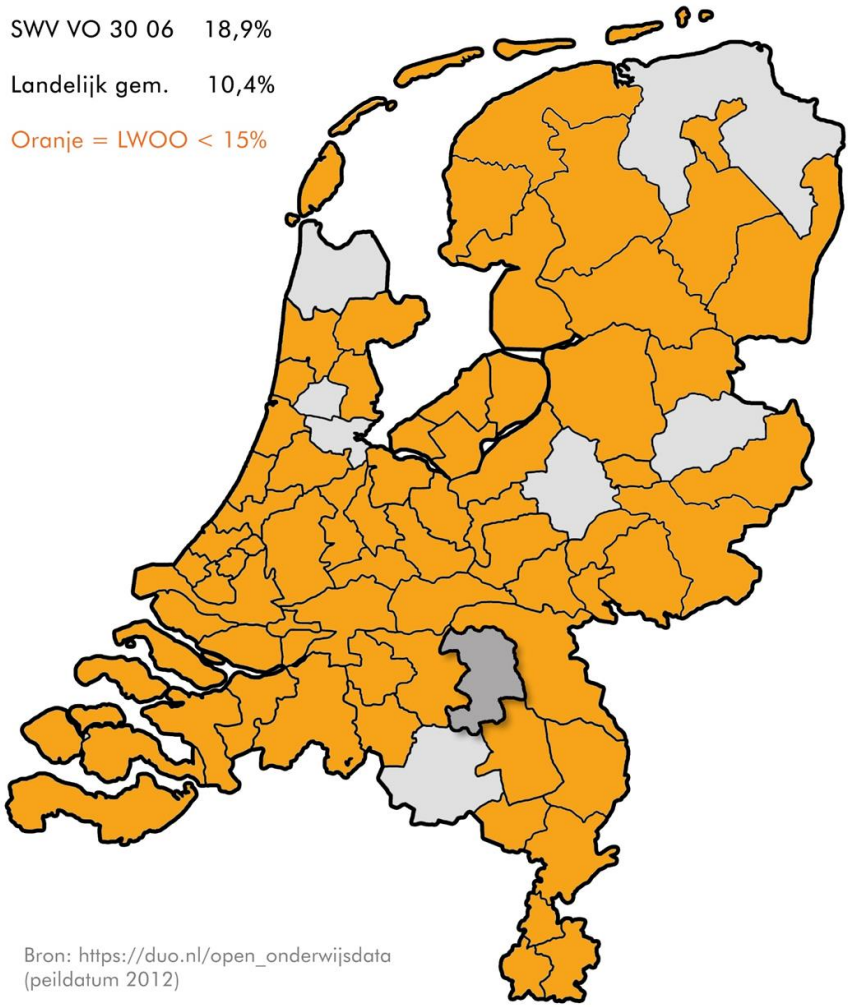

Bron: https://duo.nl/open_onderwijsdata
(peildatum 2012)

SWV VO 30 06

vs.

NL

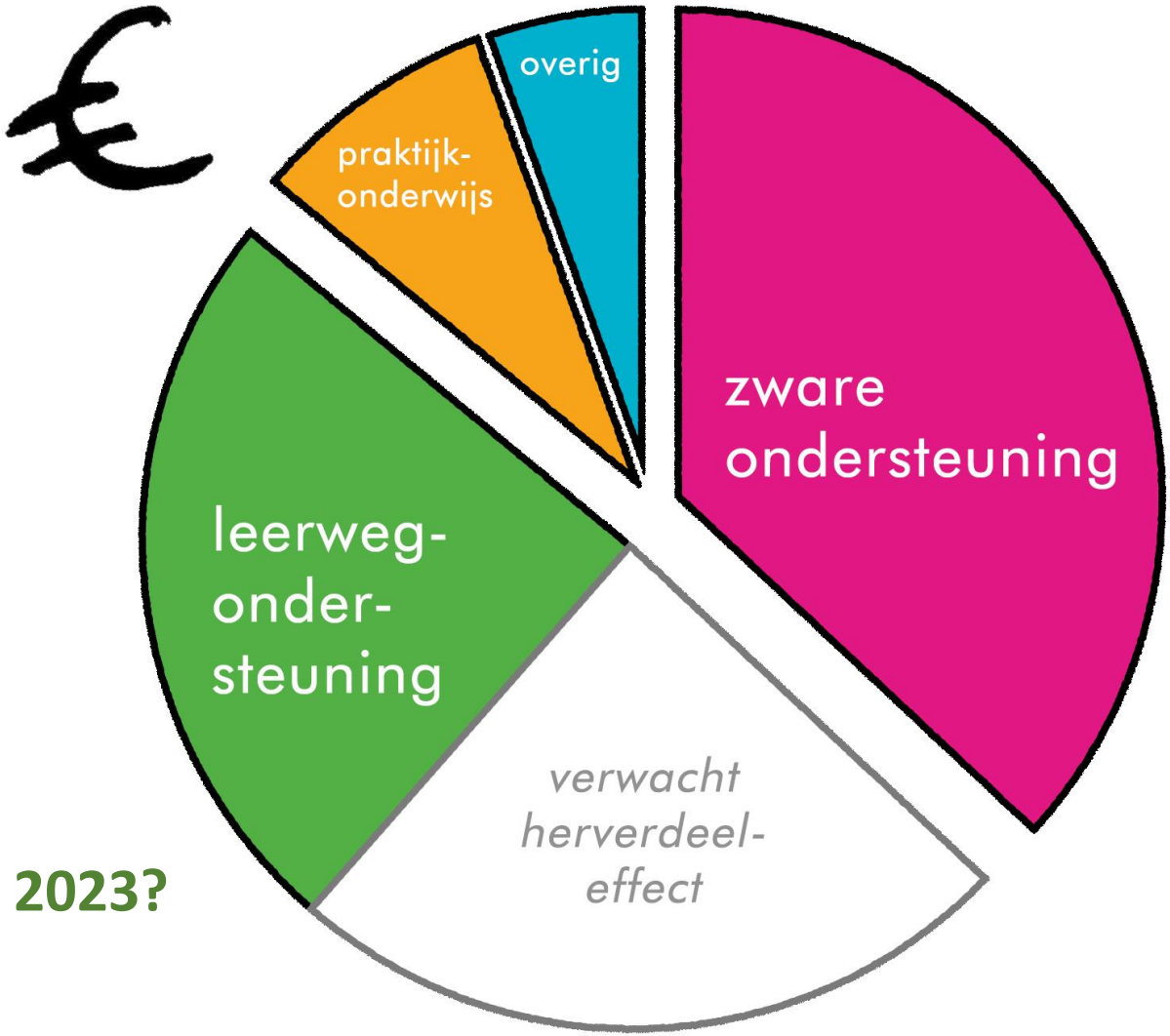
€
overig
praktijk-
onderwijs
zware
ondersteuning
leerweg-
onder-
steuning
verwacht
herverdeel-
effect

Per 2023?

VSO

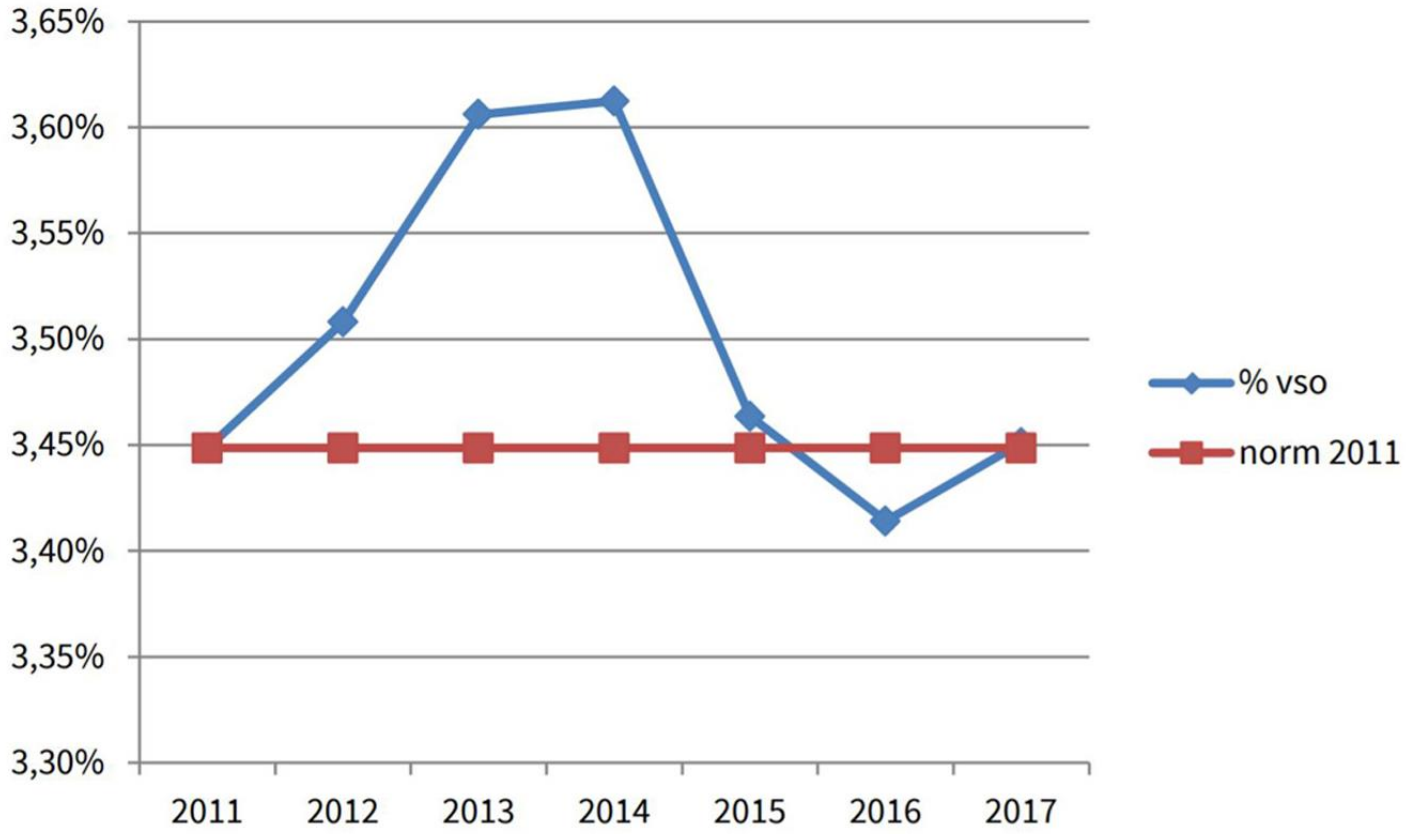

Evaluatie Passend Onderwijs

Bron: Koopman, P., & Ledoux, G. (2018). Trends in verwijzingen speciaal onderwijs, 2011-2017. Amsterdam: Kohnstamm Instituut.

VSO

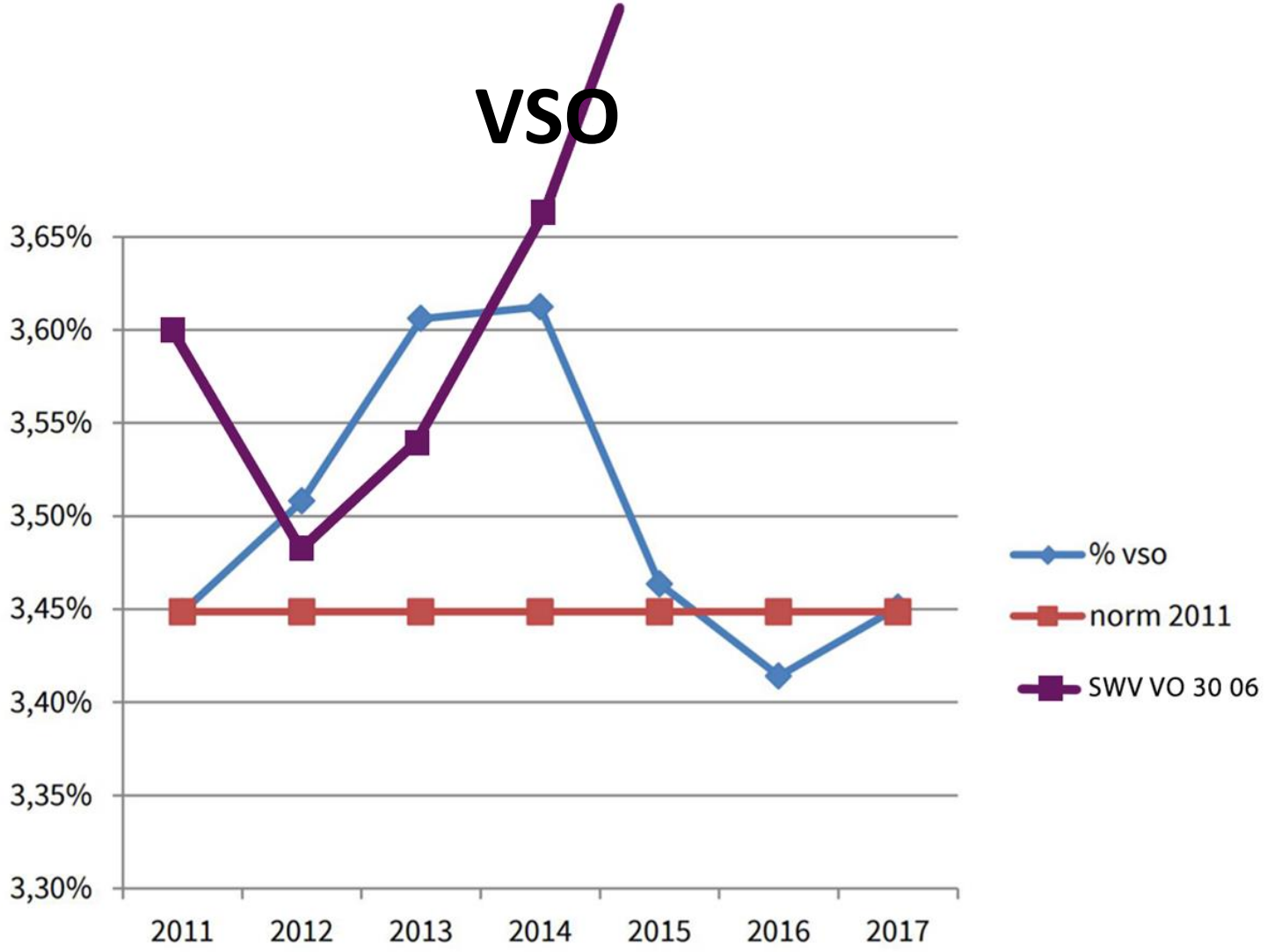
3,65%
3,60%
3,55%
3,50%
3,45%
3,40%
3,35%
3,30%
2011
2012
2013
2014
2015
2016
2017
% vso
norm 2011
SWV VO 30 06

VSO

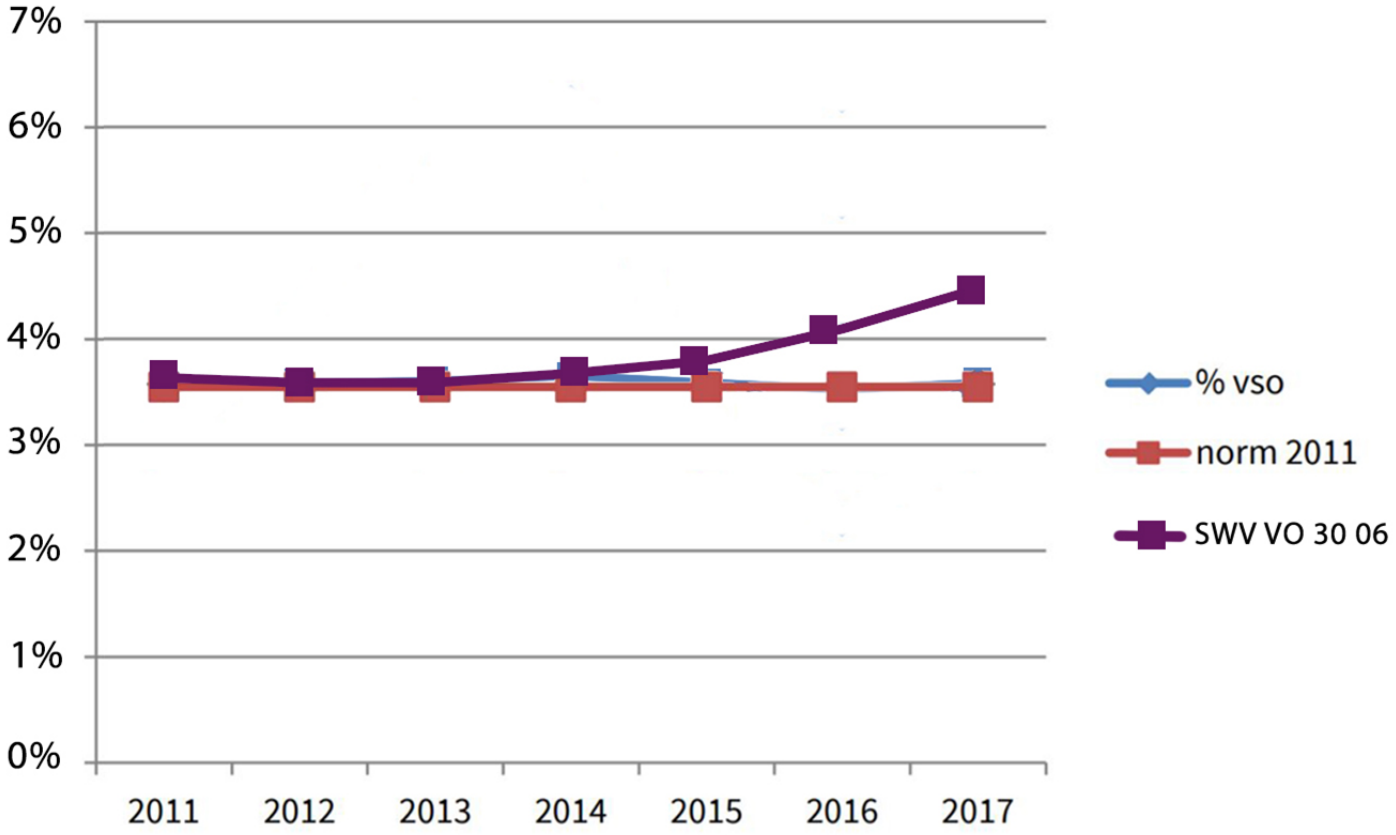
7%
6%
5%
4%
3%
2%
1%
0%
2011
2012
2013
2014
2015
2016
2017
% vso
norm 2011
SWV VO 30 06

VSO

2019-2020

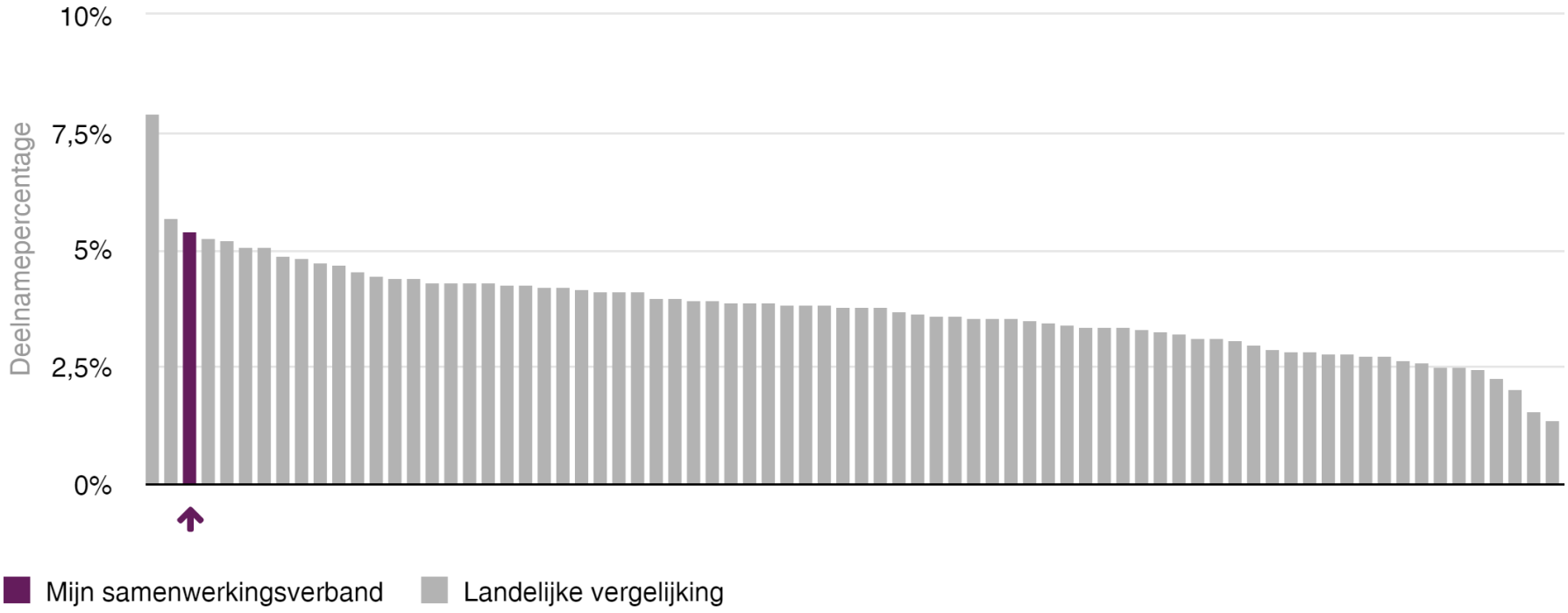

Bron: Dashboard passend onderwijs



uitgaven
VSO

inkomsten
LWOO

WAT WETEN WE?

STIJGING VSO

- Stijgende instroom vanuit diverse richtingen:
  - PO / SO
  - VO
  - Gesloten jeugdzorg?
- Trends per subregio verschillen
- Weinig doorstroom van VSO naar VO
- Thuisnabijheid VSO verlaagt de drempel?

WAT WETEN WE?

SITUATIE REGULIER VO

- Kwaliteit begeleiding voor huidige populatie voldoende op alle VO-scholen
- Begeleiding is primair van het ondersteuningsteam (buiten de klas)
- Koersklas =
  kans én risico

WAT WETEN WE?

ARRANGEREN

- Basisondersteuning te weinig concreet → handelingsverlegenheid van school leidend
- Advisering ACTA laat in het proces
- Toewijzing op basis van professionaliteit scholen (beperkte administratie)
- Toewijzing koersklassen: individuele arrangementen vs. voorzieningsbekostiging
- Aanbodsturing i.p.v. arrangeren

WAT WETEN WE?

AMBITIE

‘Doorstromen vanuit succes’
(passend insteken / tijdige interventie)

≠

‘Zo hoog mogelijk insteken’
‘Veilig insteken’



WAT IS NODIG?

WAT IS NODIG?

versterken

Flexibilisering van het onderwijs

Begeleiding en ondersteuning in de klas

Eigenaarschap bij docenten

Inclusiever onderwijs?

WAT IS NODIG?

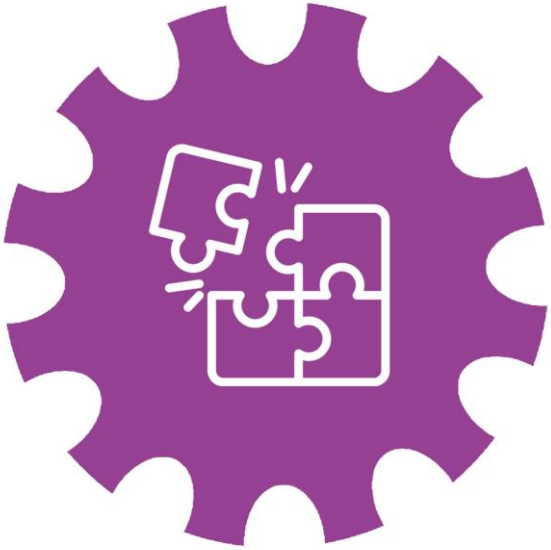

arrangeren

Vaardigheden om te arrangeren versterken

Samen met ouders en jongeren

Ook bij doorstroom naar minder intensieve ondersteuning

WAT IS NODIG?



kiezen en delen

Wie gaat er over de middelen?
En wie over de schaarste?

Gevolgen voor:

- Rol van de ACTA
- Bekostigingssystematiek
- Verantwoording

MIDDELEN = MENSEN

professionals, die zich met hart en ziel inzetten voor jongeren voor wie leren niet vanzelf gaat

Key-note

OMGAAN MET BEPERKTE MIDDELEN: ERVARINGEN UIT DE (JEUGD)ZORG

Dr. Xander Koolman

EVEN VOORSTELLEN

dr. Xander Koolman

Xander Koolman

- Sectiehoofd gezondheidseconomie, Vrije Universiteit
  - Efficiëntere zorg
    - Gepaste zorg
- Consultant, Equalis

Hilde Taverne

- Consultant, Equalis

Hilde Taverne MSc

TRANSITIE JEUGDZORG NAAR GEMEENTEN 2015

- Aanleiding: jeugdzorg was sterk gegroeid in volume en budget (SCP 2011)
- Overhevelen naar gemeenten zou preventie stimuleren
- Budget werd niet geheel overgeheveld (want gemeenten zijn efficiënter…)
- Gemeente Eindhoven las beleidsdocumenten en ging aan de slag.

JEUGZORG EINDHOVEN

Jeugdzorg in Eindhoven vijf keer zo sterk gegroeid als elders

EINDHOVEN - De specialistische hulp aan kinderen en jongeren in Eindhoven is verdubbeld sinds de gemeente de taak jeugdzorg van het rijk overnam. In veel andere gemeentes was ook sprake van groei, maar slechts 10 procent. Waar dit extreme verschil vandaan komt weet de gemeente Eindhoven niet.

Vanda van der Kooi 29-05-18, 06:00 **Bron:** ED

9 3 Reacties

WIJeindhoven

Welke Eindhovenaar krijgt specialistische zorg? De gemeente werkt aan een plan om dit niet langer over te laten aan WIJeindhoven. De gemeente had de stichting opgericht met het idee dat de inzet van haar wijkteams tot meer preventie en minder dure (2e lijns) specialistische hulp zou leiden. Het omgekeerde gebeurde. ,,De stijging van 2e lijns

TOEN KWAMEN DE BOEKHOUDERS…

ED REGIO ALGEMEEN SPORT VIDEO OPINIE FUN

Kritiek op Eindhoven: Inperken van jeugdzorg is tegen de wet

EINDHOVEN - Beperken van jeugdzorg mag niet en het levert geen besparing op. Het besluit van de Eindhovense raad om het budget voor jeugdzorg aan een plafond te binden levert veel kritiek op.

Arnold Mandemaker 06-07-18, 06:00 **Bron:** ED

Als Eindhoven de uitgaven voor jeugdzorg vastpint op een maximumbedrag per jaar, dan treft dat de kinderen die hulp hard nodig hebben. Dat vreest Zorgbelang Brabant, de koepel voor zorgconsumenten.

KLEEDGELD OUDSTE ZOON

DE WENS (€ 219,=)

GEESTELIJKE GEZONDHEIDSZORG

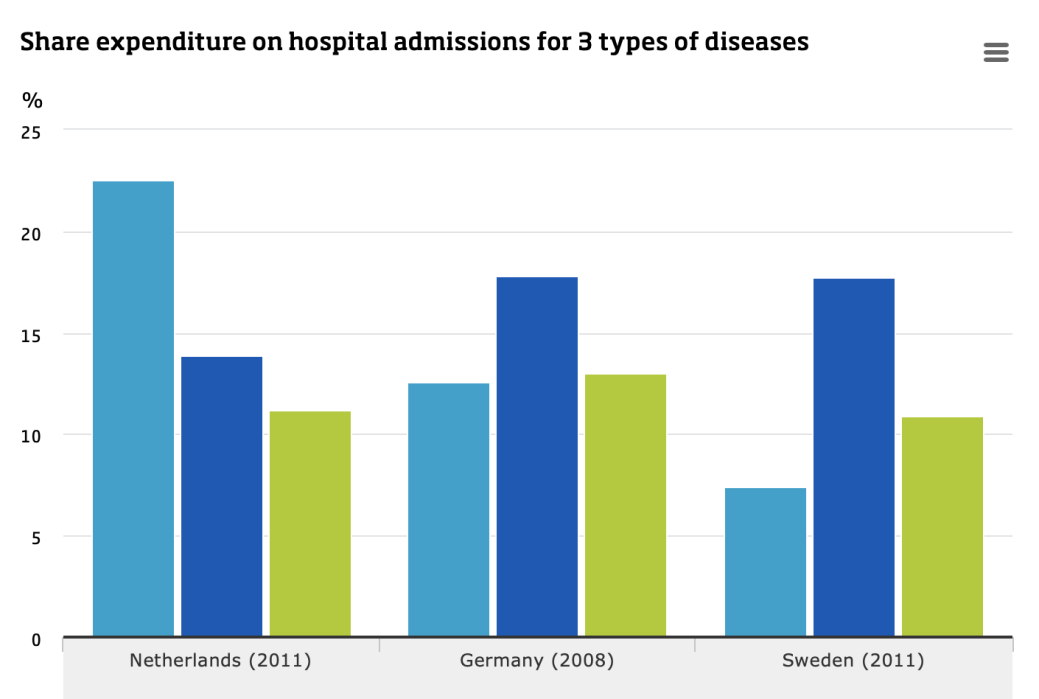

GEESTELIJKE GEZONDHEIDSZORG

TABLE 2. PERCENTAGE DIFFERENCE BETWEEN NUMBER OF PEOPLE NEEDING TREATMENT AND NUMBER OF PEOPLE RECEIVING TREATMENT

	Czech Republic	Finland	France	Germany	Italy	Nether-lands	United Kingdom
Prevalence period for help-seeking	Lifetime	1 year	Lifetime	Lifetime	1 year	1 year	1 year
Diagnosis							
Schizophrenia and non-affective psychoses	-	-	-	-	-	53.3	15.0
Major depression	54.8	73.0	54.8	60.0	15.9	36.2	56.0
Dysthymia	-	-	-	54.0	14.3	-	-
Bipolar disorders	-	-	-	65.0	-	-	-
Panic disorders	-	-	-	65.3	7.0	-	64.0
Generalized anxiety disorder	-	-	-	42.0	-	-	67.0
Obsessive-compulsive disorder	-	-	-	59.0	-	-	60.0
Alcohol abuse or dependence	-	-	-	-	-	82.5	96.0

Source: Kohn et al. 2004

WIJKVERPLEEGKUNDIGE VAN VROEGER

- De wijkzuster: uren verdelen over de wijk
- Thuiszorgaanbieders: indicatiestelling, protocollering,
- Wat is er verloren gegaan? Gepaste zorg.
- Risico: postcodezorg

KRIMP IN HET ZIEKENHUIS

DE GROENE AMSTERDAMMER

Het model-Bernhoven

De zorgverminderaars

Het Brabantse Bernhoven doet wat de maatschappij van ziekenhuizen verlangt: krimpen. Dat is goed nieuws, want onze zorg wordt te duur. Maar is het ook een duurzaam voorbeeld voor de rest van onze ziekenhuiszorg?

Pierre de Winter

13 februari 2019 – verschenen in nr. 7



SAMENVATTEND

- Werk vanuit inhoud en negeer uitgaven: the road to hell…
- Wat moet er hoog in de organisatie worden belegd en wat kan laag?
- Geef naast budget ook de schaarste en krijg creativiteit.
- Welke eisen stel je aan de verantwoording?
- Transitie mag geld kosten, maar wat levert het op?

Gespreksronde 1

PARALLELLEN TUSSEN ZORG EN (PASSEND) ONDERWIJS

PARALLELLEN TUSSEN ZORG EN (PASSEND) ONDERWIJS



GROEPSDISCUSSIE

1. Wie heeft het beste zicht op de behoefte aan gepast onderwijs?

2. Is het mogelijk om hen te betrekken in de toewijzing van de middelen?

3. Kunnen de verantwoordingseisen naar beneden?

4. Hoe voorkomen we postcode-onderwijs?
   (meer geld ene locatie)

Gespreksronde 2

DE VOLGENDE STAP

HELPENDE FACTOREN

- Samenwerking VO-VSO
- Inzet Schoolsupport
- Beschikbaarheid van / transparantie in data
- Kwaliteitszorg op basis van reflectie
- Verantwoording: ‘Geïnformeerd vertrouwen’
- Kennisdeling
- Reserves beschikbaar voor innovatie en zachte landing

BUDGETTEN

open einde

gesloten einde

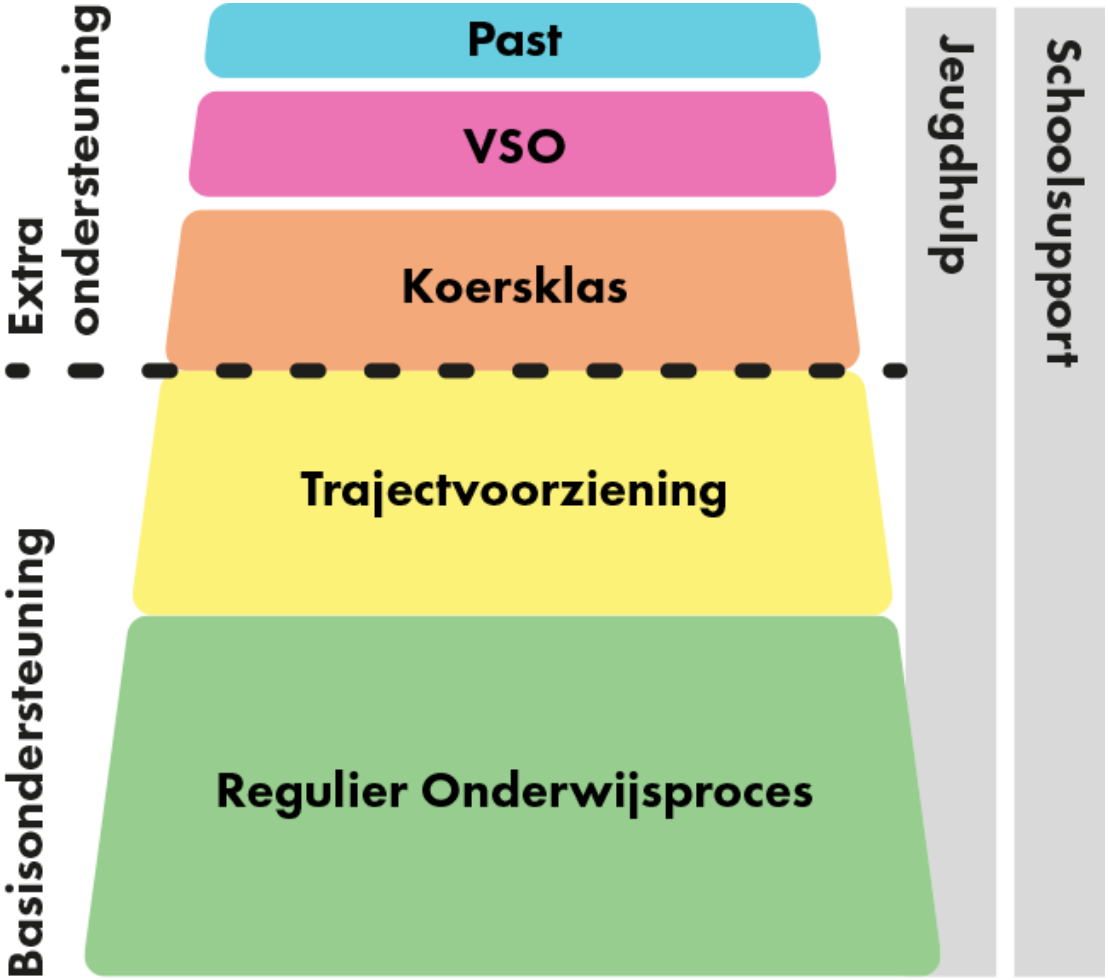

DE VOLGENDE STAP

GROEPSGESPREK

eerste stap voor
het SWV

eerste stap voor
de school

AAN HET EINDE VAN DE OCHTEND…

… zit de **opdracht Driekwart** weer fris in ieders hoofd.

… hebben we **inspiratie** opgedaan over hoe om te gaan met deze opdracht.

… hebben we **concrete ideeën** over de volgende stappen, zowel binnen de scholen als op SWV-niveau.

versterken
arrangeren
kiezen en delen